



E-books \ mode d'emploi

1. Lire des e-books Wiley : où et comment ?

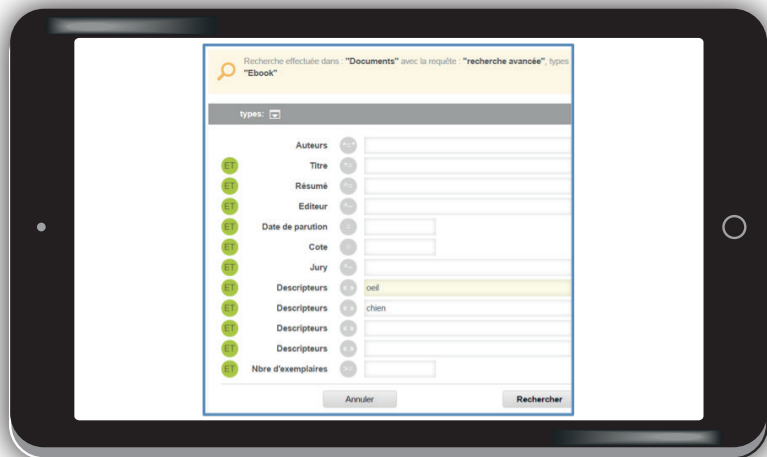
- sur les ordinateurs du campus et depuis chez vous (après identification)
- en **lecture streaming**  ou **par téléchargement du fichier PDF** 

2. Retrouver un e-book à partir du catalogue en ligne

- (Doc Vétérinaire)

<https://doc-veto.oniris-nantes.fr>

- Cliquez sur **Recherche avancée**, sélectionnez **ebook** dans le menu déroulant **Types** et remplissez les autres critères de recherche (auteur, titre, descripteur, etc.)



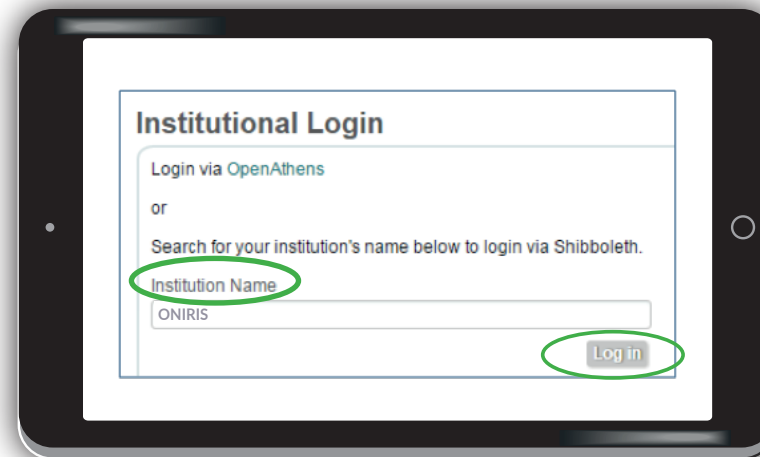
- Parmi les résultats, cliquez sur le titre recherché et ensuite sur **le lien URL de l'e-book**, vous serez dirigés vers **le site Wiley Online Books**.
- Cliquez ensuite sur le titre d'un chapitre pour le consulter ou sur l'icône PDF pour le télécharger de manière **définitive**.

3. Se connecter à distance

- Afin de consulter les e-books **hors de l'école** à partir de l'adresse <http://onlinelibrary.wiley.com>
- Cliquer sur **Log in / Register** en haut à droite puis sur **Institutional login**



- Saisir : **ONIRIS** dans la boîte de dialogue **Institution Name** puis cliquer sur **Log in**

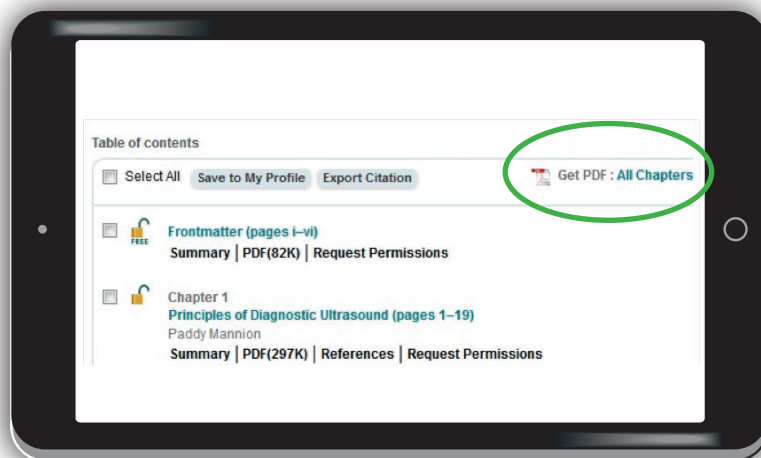


- Entrer vos identifiants LDAP Oniris **prénom.nom** et **mot de passe** et cliquer sur **Login** :





➤ Cliquez sur **Get PDF** pour télécharger le document intégral ou uniquement le titre d'un chapitre.



Contacts / Renseignements

Accès direct à Wiley Online books :
<http://onlinelibrary.wiley.com>

Centre de documentation Chantrerie
02 40 68 77 29
contact.doc-veto@oniris-nantes.fr

